

**COOP Kápolna Zrt.**

3355 Kápolna, Kossuth út 23.



**Jelentés**

**energetikai szakreferens**

**tevékenységről**

**2020. évi jelentés**

**Készítette: Energia Birodalom Kft.**

1025 Budapest, Berkenye u. 2/b. 1/5.

**Páll István Tamás**

ügyvezető - energetikai szakreferens



## Bevezető

A 2015. évi LVII. törvény 21/B. § és a 122/2015. (V.26.) Kormányrendelet továbbá a 2/2017. (II.16.) MEKH rendelet alapján 2016. december 21-től minden vállalatnak akinek az energiafogyasztása, három év átlagát figyelembe véve meghaladja a 400 000 kWh villamos energiát, 100 000 m<sup>3</sup> földgázt vagy 3400 GJ hőmennyiséget, annak munkajogilag és társaság jogilag független energetikai szakreferenst kell foglalkoztatnia.

Társaságaink között megkötött szerződés alapján az Energia Birodalom Kft. havi jelentést készít a tárgyhavi energiafogyasztás mértékéről és annak értékeléséről a korábbi fogyasztási adatok, beruházások, fejlesztések, valamint egyéb körülmények tükrében.

Jelen 2020. évi jelentés összefoglalást ad Társaságuk 2020. évi energetikai tevékenységéről, fogyasztásáról. A jelentés a következőket tartalmazza:

- 2020. évi energia fogyasztások, költségek;
- Primer energia fogyasztás megoszlások és CO<sub>2</sub> kibocsátások;
- MEKH felé leadásra kerülő fogyasztásokat, fogyasztás megoszlásokat;
- MEKH felé leadásra kerülő energetikai beruházások megtakarításait, megtérüléseit;

## Éves jelentés összesítő

### Fogyasztások:

	Fogyasztás (MJ)	Fogyasztás (kWh)	Nettó költség (Ft)	CO <sub>2</sub> kibocsátás (t)
Villamos-energia	4 457 276	1 238 132	49 228 142	451,92
Földgáz	4 278 216	1 316 658	16 342 785	267,28
Üzemanyag (gázolaj)	671 385	186 496	5 135 706	37,66
<b>Összesen</b>	<b>9 406 877</b>	<b>2 741 286</b>	<b>70 706 633</b>	<b>756,86</b>



## Villamos-energia kimutatás

EB azonosító szám	Fogyasztási hely címe	Fogyasztás (MJ)	Fogyasztás (kWh)	Primer energia felhasználás (kWh)	Előző év azonos időszak fogyasztás (kWh)	Fogyasztás ellenőrzés	Teljesítmény lekötés (kW)	Teljesítmény túllépés (kW)	Meddő energia (kVArh)	Nettó költség (Ft)
20900141	3261 Abasár, Fő út 51	295 366	82 046	205 115	89 930	OK	-	-	-	3 262 149
20900241	3261 Abasár, Fő út 166	291 978	81 105	202 763	83 076	OK	-	-	-	3 224 735
20900341	3262 Markaz, Fő u.18	2 830	786	1 965	1 110	OK	-	-	-	31 255
20900342	3262 Markaz, Fő u.18	228 412	63 448	158 619	53 061	OK	-	-	-	2 522 681
20900441	3262 Markaz, Fő út. 87	142 384	39 551	98 878	44 622	OK	-	-	-	1 572 556
20900541	3263 Domoszló, Deák tér 7	247 925	68 868	172 170	76 747	OK	-	-	-	2 738 192
20900542	3263 Domoszló, Deák tér 7	12 157	3 377	8 443	3 604	OK	-	-	-	134 270
20900641	3263 Domoszló, Petőfi u.29	-	-	-	11 447	Bezárt	-	-	-	-
20900741	3264 Kiszána, Béke u.19	-	-	-	18	Bezárt	-	-	-	-
20900841	3264 Kiszána, Szabadság u.1	-	-	-	-	Nem készült számla	-	-	-	-
20900842	3264 Kiszána, Szabadság u.1	216 778	60 216	150 540	60 221	OK	-	-	-	2 394 188
20900941	3265 Vécs, Kossuth út.47	-	-	-	3 799	Bezárt	-	-	-	-
20901041	3265 Vécs, Szabadság u.2	102 641	28 511	71 279	21 604	Fogyasztás emelkedés	-	-	-	1 133 617
20901141	3271 Viosnta, Petőfi út.30	3 938	1 094	2 735	3 280	Fogyasztás csökkenés	-	-	-	43 497
20901241	3271 Visonta, Csapás u.4	165 658	46 016	115 040	37 535	OK	-	-	-	1 829 596
20901242	3271 Visonta, Csapás u.4	40	11	28	55	Fogyasztás csökkenés	-	-	-	437
20901341	3273 Halmajugra, Kossuth út.93	-	-	-	19 884	Eladva	-	-	-	-
20901441	3350 Kál, Dózsa Gy. u.3	390 650	108 514	271 285	110 427	OK	-	-	-	4 314 517
20901541	3350 Kál, Jókai u.1	97 513	27 087	67 718	26 055	OK	-	-	-	1 076 979
20901641	3350 Kál, Rózsa u.23	99 781	27 717	69 293	28 920	OK	-	-	-	1 102 028
20901741	3351 Verpelét, Kossuth u.62	-	-	-	-	Eladva	-	-	-	-
20901841	3352 Feldebrő, Kossuth u.28	236 976	65 827	164 567	45 585	Fogyasztás emelkedés	-	-	-	2 617 266
20901941	3353 Aldebrő, Vár u.2	216 932	60 259	150 648	45 935	Fogyasztás emelkedés	-	-	-	2 395 898
20901942	3353 Aldebrő, Vár u.2	6 102	1 695	4 238	1 651	OK	-	-	-	67 393
20902041	3353 Aldebrő, Vörösmarty u 5	105 541	29 317	73 293	27 982	OK	-	-	-	1 165 644
20902141	3354 Tófalú, Kossuth u.37	-	-	-	84	Nem készült számla	-	-	-	-
20902241	3355 Kápolna, Kossuth tér 4	295 207	82 002	205 005	95 953	OK	-	-	-	3 260 400
20902341	3355 Kápolna, Kossuth u. 12	2 851	792	1 980	715	OK	-	-	-	31 490
20902441	3355 Kápolna, Kossuth u.13	-	-	-	-	Itt nincs POD	-	-	-	-
20902541	3355 Kápolna, Kossuth u.15	282 373	78 437	196 093	76 477	OK	-	-	-	3 118 655
20902641	3355 Kápolna, Kossuth u.23	37 130	10 314	25 785	10 846	OK	-	-	-	410 085
20902741	3356 Kompolt, Deák u 2	4	1	3	11	Fogyasztás csökkenés	-	-	-	40
20902742	3356 Kompolt, Deák u 2	77 908	21 641	54 103	13 409	Fogyasztás emelkedés	-	-	-	860 446
20902841	3356 Kompolt, Kápolnai út. 2/C	729 768	202 713	506 783	215 072	OK	45	-	-	8 059 879
20902941	3357 Nagytű, Kossuth u.23	688	191	478	132	Fogyasztás emelkedés	-	-	-	7 594
20903041	3357 Nagytű, Kossuth út.25	167 746	46 596	116 490	44 316	OK	-	-	-	1 852 657
20903141	3261 Abasár, Szőlőskert út 7	-	-	-	-	Bérbe adva	-	-	-	-
20903241	3271 Visonta, Árpád u.12	-	-	-	-	ELADVA	-	-	-	-
20903341	3271 Visonta, Petőfi u.30	-	-	-	25	Bérbe adva	-	-	-	-
20903441	3350 Kál, Fő út alsó 50	-	-	-	2 262	Bezárt	-	-	-	-
20903541	3350 Kál, Jókai u.1	-	-	-	13 386	Bérbe adva	-	-	-	-
20903641	3350 Kál, Rózsa u.2	-	-	-	42	Bérbe adva	-	-	-	-

20903741	3350 Kál, Rózsa u.2	-	-	-	1 078	Bérbe adva	-	-	-	-
20903841	3350 Kál, Rózsa u.2	-	-	-	-	Bérbe adva	-	-	-	-
20903941	3350 Kál, Rózsa u.2	-	-	-	2 244	Bérbe adva	-	-	-	-
20904041	3350 Kál, Szent István út.4	-	-	-	-	Bérbe adva	-	-	-	-
20904141	3350 Kál, Szent István út.4	-	-	-	-	Bérbe adva	-	-	-	-
20904241	3352 Feldebrő, Rákóczi u.1	-	-	-	3 802	Bérbe adva	-	-	-	-
20904341	3354 Tófalú, Kossuth u.37	-	-	-	9 636	Bérbe adva	-	-	-	-
20904441	3355 Kápolna, Dembinszky u.1	-	-	-	59	Bérbe adva	-	-	-	-
20904541	3355 Kápolna, Kossuth u.13	-	-	-	2 189	Bérbe adva	-	-	-	-
20904641	3355 Kápolna, Kossuth u.15	-	-	-	2 321	Bérbe adva	-	-	-	-
20904741	3355 Kápolna, Szabadság u.39	-	-	-	1 001	Bérbe adva	-	-	-	-
20904841	3355 Kápolna, Szabadság u.39	-	-	-	3 291	Bérbe adva	-	-	-	-
20904941	3356 Kompolt, Deák u.2	-	-	-	1 848	Bérbe adva	-	-	-	-
20905041	3356 Kompolt, Deák utca 1	-	-	-	-	Itt nincs POD	-	-	-	-
20905141	3261 Abasár, Rákóczi u.53	-	-	-	8	Bezárt	-	-	-	-
20905241	3261 Abasár, Rákóczi u.53	-	-	-	54	Bezárt	-	-	-	-
20905341	3263 Domszóló, Petőfi u.102	-	-	-	45	Bezárt	-	-	-	-
20905441	3263 Domszóló, Petőfi u.29	-	-	-	-	Bezárt	-	-	-	-
20905541	3350 Kál, Fő út alsó 50	-	-	-	3 042	Bezárt	-	-	-	-
20905641	3350 Kál, Fő út felső 1	-	-	-	1 598	Bezárt	-	-	-	-
20905741	3350 Kál, Rózsa u.23	-	-	-	265	Bezárt	-	-	-	-
20905841	3350 Kál, Széchenyi u.6	-	-	-	1 755	Bezárt	-	-	-	-
20905941	3350 Kál, Szent István út.4	-	-	-	25 549	Bezárt	40	-	-	-
20906041	3352 Feldebrő, Rákóczi u.1	-	-	-	-	Bezárt	-	-	-	-
20906141	3352 Feldebrő, Rákóczi u.1	-	-	-	2 730	Bezárt	-	-	-	-
20906241	3353 Aldebrő, Vörösmarty u.5	-	-	-	468	Bezárt	-	-	-	-
20906341	3354 Tófalú, Kossuth u.35	-	-	-	37 008	Bezárt	-	-	-	-
20906441	3355 Kápolna, Kossuth tér 4	-	-	-	-	Nem üzemel	-	-	-	-
20906541	3355 Kápolna, Szabadság út 39	-	-	-	-	Bezárt	-	-	-	-
20906641	3357 Nagyút, Kossuth u.23	-	-	-	12	Bezárt	-	-	-	-
	Összesen	4 457 276	1 238 132	3 095 331	1 369 281					49 228 142

#### Földgáz kimutatás

EB azonosító szám	Fogyasztási hely címe	Fogyasztás (MJ)	Fogyasztás (kWh)	Primer energia felhasználás (kWh)	Előző év azonos időszak fogyasztás (MJ)	Fogyasztás ellenőrzés	Nettó költség (Ft)
20900151	3261 Abasár, Fő út 51	-	-	-	23 467	Itt nincs POD	-
20900251	3261 Abasár, Fő út 166	48 395	14 894	14 894	100 369	Fogyasztás csökkenés	184 869
20900351	3262 Markaz, Fő u.18	-	-	-	19 167	Itt nincs POD	-
20900451	3262 Markaz, Fő út. 87	38 916	11 977	11 977	23 263	Fogyasztás emelkedés	148 659
20900551	3263 Domszóló, Deák tér 7	159 014	48 938	48 938	56 145	Fogyasztás emelkedés	607 433
20900651	3263 Domszóló, Petőfi u.29	-	-	-	26 755	Bezárt	-
20900751	3264 Kiszána, Béke u.19	-	-	-	5 968	Bezárt	-
20900851	3264 Kiszána, Szabadság u.1	-	-	-	-	Nem készült számla	-
20900951	3265 Vécs, Kossuth út.47	-	-	-	9 432	Bezárt	-
20901051	3265 Vécs, Szabadság u.2	-	-	-	25 355	Itt nincs POD	-
20901151	3271 Viosnta, Petőfi út.30	-	-	-	5 351	Nem készült számla	-

20901251	3271 Visonta, Csapás u.4	126 959	39 073	39 073	142 956	OK	484 983
20901351	3273 Halmajugra, Kossuth út.93	-	-	-	67 164	Eladva	-
20901451	3350 Kál, Dózsa Gy. u.3	247 418	76 145	76 145	282 824	OK	945 137
20901551	3350 Kál, Jókai u.1	15 259	4 696	4 696	23 508	Fogyasztás csökkenés	58 289
20901651	3350 Kál, Rózsa u.23	47 071	14 487	14 487	47 221	OK	179 811
20901751	3351 Verpelét, Kossuth u.62	-	-	-	70 754	Eladva	-
20901851	3352 Feldebrő, Kossuth u.28	51 651	15 896	15 896	57 268	OK	197 307
20901951	3353 Aldebrő, Vár u.2	187 949	57 843	57 843	143 810	Fogyasztás emelkedés	717 965
20902051	3353 Aldebrő, Vörösmarty u 5	31 381	9 658	9 658	37 986	OK	119 875
20902151	3354 Tófalú, Kossuth u.37	-	-	-	-	Itt nincs POD	-
20902251	3355 Kápolna, Kossuth tér 4	205 890	63 364	63 364	246 462	OK	786 500
20902351	3355 Kápolna, Kossuth u. 12	27 475	8 456	8 456	38 338	OK	104 955
20902451	3355 Kápolna, Kossuth u.13	19 449	5 986	5 986	19 094	OK	74 295
20902551	3355 Kápolna, Kossuth u.15	2 479 927	763 219	763 219	2 766 277	OK	9 473 321
20902651	3355 Kápolna, Kossuth u.23	167 582	51 575	51 575	154 598	OK	640 163
20902751	3356 Kompolt, Deák u 2	40 669	12 516	12 516	9 578	Fogyasztás emelkedés	155 356
20902851	3356 Kompolt, Kápolnai út. 2/C	267 620	82 362	82 362	349 654	OK	1 022 308
20902951	3357 Nagyt, Kossuth u.23	-	-	-	-	Itt nincs POD	-
20903051	3357 Nagyt, Kossuth út.25	41 794	12 862	12 862	40 390	OK	159 653
20903151	3261 Abasár, Szőlőskert út 7	-	-	-	-	Itt nincs POD	-
20903251	3271 Visonta, Árpád u.12	-	-	-	53 921	ELADVA	-
20903351	3271 Visonta, Petőfi u.30	-	-	-	8 266	Bérbe adva	-
20903451	3350 Kál, Fő út alsó 50	-	-	-	44 205	Bérbe adva	-
20903551	3350 Kál, Jókai u.1	9 894	3 045	3 045	17 249	Fogyasztás csökkenés	37 795
20903651	3350 Kál, Rózsa u.2	-	-	-	6 165	Bérbe adva	-
20903751	3350 Kál, Rózsa u.2	-	-	-	55 447	Bérbe adva	-
20903851	3350 Kál, Rózsa u.2	-	-	-	-	Bérbe adva	-
20903951	3350 Kál, Rózsa u.2	-	-	-	17 384	Bérbe adva	-
20904051	3350 Kál, Szent István út.4	-	-	-	-	Bérbe adva	-
20904151	3350 Kál, Szent István út.4	-	-	-	40 796	Bérbe adva	-
20904251	3352 Feldebrő, Rákóczi u.1	-	-	-	11 557	Bérbe adva	-
20904351	3354 Tófalú, Kossuth u.37	47 976	14 765	14 765	42 401	OK	183 268
20904451	3355 Kápolna, Dembinszky u.1	-	-	-	3 557	Bérbe adva	-
20904551	3355 Kápolna, Kossuth u.13	-	-	-	-	Nem készült számla	-
20904651	3355 Kápolna, Kossuth u.15	13 176	4 055	4 055	15 882	OK	50 332
20904751	3355 Kápolna, Szabadság u.39	-	-	-	53 179	Bérbe adva	-
20904851	3355 Kápolna, Szabadság u.39	-	-	-	21 256	Bérbe adva	-
20904951	3356 Kompolt, Deák u.2	-	-	-	-	Bérbe adva	-
20905051	3356 Kompolt, Deák utca 1	-	-	-	-	Bezárt	-
20905151	3261 Abasár, Rákóczi u.53	-	-	-	-	Bezárt	-
20905251	3261 Abasár, Rákóczi u.53	-	-	-	44 108	Bezárt	-
20905351	3263 Domszló, Petőfi u.102	-	-	-	-	Bezárt	-
20905451	3263 Domszló, Petőfi u.29	-	-	-	2 635	Bezárt	-
20905551	3350 Kál, Fő út alsó 50	-	-	-	6 003	Bezárt	-
20905651	3350 Kál, Fő út felső 1	-	-	-	29 695	Bezárt	-
20905751	3350 Kál, Rózsa u.23	-	-	-	7 167	Bezárt	-
20905851	3350 Kál, Széchényi u.6	-	-	-	-	ELADVA	-
20905951	3350 Kál, Szent István út.4	-	-	-	204 392	Bérbe adva	-
20906051	3352 Feldebrő, Rákóczi u.1	-	-	-	-	Bérbe adva	-
20906151	3352 Feldebrő, Rákóczi u.1	-	-	-	31 037	Bérbe adva	-

20906251	3353 Aldebrő, Vörösmarty u.5		-	-	-	Bezárt	-
20906351	3354 Tófalu, Kossuth u.35		-	-	26 724	Bezárt	-
20906451	3355 Kápolna, Kossuth tér 4		-	-	6 277	Bezárt	-
20906551	3355 Kápolna, Szabadság út 39		-	-	-	Bezárt	-
20906651	3357 Nagyút, Kossuth u.23	2 751	847	847	3 103	OK	10 509
	Összesen	4 278 216	1 316 658	1 316 658	5 474 972		16 342 785

#### Távhő kimutatás

EB azonosító szám	Telephely címe	Fogyasztás (MJ)	Fogyasztás (kWh)	Primer energia felhasználás (kWh)	Előző év azonos időszak fogyasztás (MJ)	Fogyasztás ellenőrzés	Nettó költség (Ft)
20900161	0	-	-	-	-	Nem készült számla	0
	Összesen	-	-	-	-		-

#### Egyéb energiafelhasználás kimutatás

EB azonosító szám	Telephely címe	Egyéb Fogyasztás (kg)	Fogyasztás (kWh)	Primer energia felhasználás (kWh)	Előző év azonos időszak fogyasztás (kWh)	Fogyasztás ellenőrzés	Nettó költség (Ft)
20971	0	-	-	-	-		-
	Összesen	-	-	-	-		-

#### Összes energiafelhasználás kimutatás

EB azonosító szám	Telephely címe	Fogyasztás (MJ)	Fogyasztás (kWh)	Primer energia felhasználás (kWh)	Előző év azonos időszak fogyasztás (kWh)	Nettó költség (Ft)
209001	3261 Abasár, Fő út 51	295 366	82 046	205 115	97 152	3 262 149
209002	3261 Abasár, Fő út 166	340 373	95 999	217 656	113 965	3 409 604
209003	3262 Markaz, Fő u.18	231 242	64 234	160 585	60 070	2 553 936
209004	3262 Markaz, Fő út. 87	181 300	51 528	110 855	51 781	1 721 215
209005	3263 Domszló, Deák tér 7	419 096	121 183	229 550	97 630	3 479 895
209006	3263 Domszló, Petőfi u.29	-	-	-	19 681	-
209007	3264 Kiszána, Béke u.19	-	-	-	1 818	-
209008	3264 Kiszána, Szabadság u.1	216 778	60 216	150 540	60 221	2 394 188
209009	3265 Vécs, Kossuth út.47	-	-	-	896	-
209010	3265 Vécs, Szabadság u.2	102 641	28 511	71 279	29 407	1 133 617
209011	3271 Viosnta, Petőfi út.30	3 938	1 094	2 735	1 633	43 497
209012	3271 Visonta, Csapás u.4	292 656	85 100	154 140	81 586	2 315 017
209013	3273 Halmajugra, Kossuth út.93	-	-	-	40 554	-
209014	3350 Kál, Dózsa Gy. u.3	638 068	184 659	347 430	197 469	5 259 653
209015	3350 Kál, Jókai u.1	112 772	31 783	72 414	33 290	1 135 269
209016	3350 Kál, Rózsa u.23	146 852	42 204	83 779	43 453	1 281 839
209017	3351 Verpelét, Kossuth u.62	-	-	-	21 775	-
209018	3352 Feldebrő, Kossuth u.28	288 627	81 723	180 463	63 210	2 814 573

209019	3353 Aldebrő, Vár u.2	410 983	119 797	212 728	91 845	3 181 256
209020	3353 Aldebrő, Vörösmarty u 5	136 922	38 975	82 950	39 673	1 285 519
209021	3354 Tófalú, Kossuth u.37	-	-	-	84	-
209022	3355 Kápolna, Kossuth tér 4	501 097	145 366	268 369	171 804	4 046 899
209023	3355 Kápolna, Kossuth u. 12	30 326	9 248	10 436	12 514	136 444
209024	3355 Kápolna, Kossuth u.13	19 449	5 986	5 986	5 876	74 295
209025	3355 Kápolna, Kossuth u.15	2 762 300	841 656	959 311	927 823	12 591 976
209026	3355 Kápolna, Kossuth u.23	204 712	61 889	77 360	58 425	1 050 248
209027	3356 Kompolt, Deák u 2	118 580	34 158	66 621	16 368	1 015 842
209028	3356 Kompolt, Kápolnai út. 2/C	997 388	285 076	589 145	322 681	9 082 187
209029	3357 Nagyút, Kossuth u.23	688	191	478	132	7 594
209030	3357 Nagyút, Kossuth út.25	209 540	59 458	129 352	56 746	2 012 310
209031	3261 Abasár, Szőlőskert út 7	-	-	-	-	-
209032	3271 Visonta, Árpád u.12	-	-	-	16 595	-
209033	3271 Visonta, Petőfi u.30	-	-	-	2 519	-
209034	3350 Kál, Fő út alsó 50	-	-	-	15 866	-
209035	3350 Kál, Jókai u.1	9 894	3 045	3 045	18 695	37 795
209036	3350 Kál, Rózsa u.2	-	-	-	1 939	-
209037	3350 Kál, Rózsa u.2	-	-	-	18 142	-
209038	3350 Kál, Rózsa u.2	-	-	-	-	-
209039	3350 Kál, Rózsa u.2	-	-	-	7 594	-
209040	3350 Kál, Szent István út.4	-	-	-	-	-
209041	3350 Kál, Szent István út.4	-	-	-	12 555	-
209042	3352 Feldebrő, Rákóczi u.1	-	-	-	7 359	-
209043	3354 Tófalú, Kossuth u.37	47 976	14 765	14 765	22 685	183 268
209044	3355 Kápolna, Dembinszky u.1	-	-	-	1 154	-
209045	3355 Kápolna, Kossuth u.13	-	-	-	2 189	-
209046	3355 Kápolna, Kossuth u.15	13 176	4 055	4 055	7 209	50 332
209047	3355 Kápolna, Szabadság u.39	-	-	-	17 367	-
209048	3355 Kápolna, Szabadság u.39	-	-	-	9 833	-
209049	3356 Kompolt, Deák u.2	-	-	-	1 848	-
209050	3356 Kompolt, Deák utca 1	-	-	-	-	-
209051	3261 Abasár, Rákóczi u.53	-	-	-	8	-
209052	3261 Abasár, Rákóczi u.53	-	-	-	13 629	-
209053	3263 Domszló, Petőfi u.102	-	-	-	45	-
209054	3263 Domszló, Petőfi u.29	-	-	-	811	-
209055	3350 Kál, Fő út alsó 50	-	-	-	4 889	-
209056	3350 Kál, Fő út felső 1	-	-	-	10 737	-
209057	3350 Kál, Rózsa u.23	-	-	-	2 470	-
209058	3350 Kál, Széchenyi u.6	-	-	-	1 755	-
209059	3350 Kál, Szent István út.4	-	-	-	88 453	-
209060	3352 Feldebrő, Rákóczi u.1	-	-	-	-	-
209061	3352 Feldebrő, Rákóczi u.1	-	-	-	12 282	-
209062	3353 Aldebrő, Vörösmarty u.5	-	-	-	468	-
209063	3354 Tófalú, Kossuth u.35	-	-	-	45 233	-
209064	3355 Kápolna, Kossuth tér 4	-	-	-	1 932	-
209065	3355 Kápolna, Szabadság út 39	-	-	-	-	-
209066	3357 Nagyút, Kossuth u.23	2 751	847	847	967	10 509
	Összesen	8 735 492	2 554 790	4 411 989	3 054 251	65 570 927



## Villamos-energia kimutatás

EB azonosító szám	Hónap	Fogyasztás (MJ)	Fogyasztás (kWh)	Primer energia felhasználás (kWh)	Előző év azonos időszak fogyasztás (kWh)	Nettó költség (Ft)	CO2 kibocsátás (t/hó)
209	December	326 545	90 707	226 768	98 020	3 606 510	33,11
209	November	420 928	116 924	292 311	117 726	4 648 912	42,68
209	Október	382 004	106 112	265 281	115 971	4 219 023	38,73
209	Szeptember	382 060	106 128	265 319	116 345	4 219 639	38,74
209	Augusztus	391 993	108 887	272 218	123 615	4 329 347	39,74
209	Július	329 396	91 499	228 747	118 591	3 637 990	33,40
209	Június	387 999	107 778	269 444	119 817	4 285 233	39,34
209	Május	380 222	105 617	264 043	113 209	4 199 342	38,55
209	Április	374 518	104 033	260 082	111 586	4 136 342	37,97
209	Március	335 210	93 114	232 785	111 414	3 702 213	33,99
209	Február	371 551	103 209	258 021	111 633	4 103 570	37,67
209	Január	374 851	104 125	260 313	111 356	4 140 020	38,01
<b>209</b>	<b>Összesen</b>	<b>4 457 276</b>	<b>1 238 132</b>	<b>3 095 331</b>	<b>1 369 281</b>	<b>49 228 142</b>	<b>451,92</b>

## Földgáz kimutatás

EB azonosító szám	Hónap	Fogyasztás (MJ)	Fogyasztás (kWh)	Primer energia felhasználás (kWh)	Előző év azonos időszak fogyasztás (MJ)	Nettó költség (Ft)	CO2 kibocsátás (t)
209	December	338 209	104 087	104 087	435 314	1 291 958	21,13
209	November	329 124	101 291	101 291	448 834	1 257 254	20,56
209	Október	402 713	123 938	123 938	721 053	1 538 364	25,16
209	Szeptember	208 742	64 242	64 242	579 042	797 394	13,04
209	Augusztus	333 312	102 580	102 580	203 989	1 273 252	20,82
209	Július	344 241	105 943	105 943	476 698	1 315 001	21,51
209	Június	347 379	106 909	106 909	256 857	1 326 988	21,70
209	Május	344 463	106 011	106 011	345 852	1 315 849	21,52
209	Április	350 469	107 860	107 860	384 420	1 338 792	21,90
209	Március	394 681	121 466	121 466	451 826	1 507 681	24,66
209	Február	392 128	120 681	120 681	482 568	1 497 929	24,50
209	Január	492 755	151 650	151 650	688 519	1 882 324	30,78
<b>209</b>	<b>Összesen</b>	<b>4 278 216</b>	<b>1 316 658</b>	<b>1 316 658</b>	<b>5 474 972</b>	<b>16 342 785</b>	<b>267,28</b>

## Távhő kimutatás

EB azonosító szám	Hónap	Fogyasztás (MJ)	Fogyasztás (kWh)	Primer energia felhasználás (kWh)	Előző év azonos időszak fogyasztás (MJ)	Nettó költség (Ft)	CO2 kibocsátás (t)
209	December	-	-	-	-	-	-
209	November	-	-	-	-	-	-
209	Október	-	-	-	-	-	-
209	Szeptember	-	-	-	-	-	-
209	Augusztus	-	-	-	-	-	-
209	Július	-	-	-	-	-	-
209	Június	-	-	-	-	-	-
209	Május	-	-	-	-	-	-
209	Április	-	-	-	-	-	-
209	Március	-	-	-	-	-	-
209	Február	-	-	-	-	-	-
209	Január	-	-	-	-	-	-
<b>209</b>	<b>Összesen</b>	<b>-</b>	<b>-</b>	<b>-</b>	<b>-</b>	<b>-</b>	<b>-</b>



#### Egyéb energiafelhasználás kimutatás

EB azonosító szám	Hónap	Fogyasztás (kg)	Fogyasztás (kWh)	Primer energia felhasználás (kWh)	Előző év azonos időszak fogyasztás (kWh)	Nettó költség (Ft)	CO2 kibocsátás (t)
209	December	-	-	-	-	-	
209	November	-	-	-	-	-	
209	Október	-	-	-	-	-	
209	Szeptember	-	-	-	-	-	
209	Augusztus	-	-	-	-	-	
209	Július	-	-	-	-	-	
209	Június	-	-	-	-	-	
209	Május	-	-	-	-	-	
209	Április	-	-	-	-	-	
209	Március	-	-	-	-	-	
209	Február	-	-	-	-	-	
209	Január	-	-	-	-	-	
<b>209</b>	<b>Összesen</b>	-	-	-	-	-	-

#### Szállítás éves

EB azonosító szám	Év	Fogyasztás (l)	Fogyasztás (kWh)	Primer energia felhasználás (kWh)	Előző év azonos időszak fogyasztás (kWh)	Nettó költség (Ft)	CO2 kibocsátás (t)
209	2020	19 063	186 496	186 496	205 209	5 135 706	37,66
<b>209</b>	<b>Összesen</b>	<b>19 063</b>	<b>186 496</b>	<b>186 496</b>	<b>205 209</b>	<b>5 135 706</b>	<b>37,66</b>

#### Összes energiafelhasználás kimutatás

EB azonosító szám	Hónap	Fogyasztás (MJ)	Fogyasztás (kWh)	Primer energia felhasználás (kWh)	Előző év azonos időszak fogyasztás (kWh)	Nettó költség (Ft)	CO2 kibocsátás (t)
209	December	1 336 139	381 289	517 350	437 200	10 034 175	91,90
209	November	750 052	218 215	393 602	255 858	5 906 166	63,24
209	Október	784 717	230 051	389 219	337 881	5 757 387	63,89
209	Szeptember	590 802	170 370	329 562	294 550	5 017 034	51,78
209	Augusztus	725 305	211 467	374 797	186 394	5 602 599	60,57
209	Július	673 637	197 442	334 690	265 299	4 952 991	54,90
209	Június	735 378	214 686	376 353	198 867	5 612 221	61,04
209	Május	724 685	211 629	370 055	219 648	5 515 191	60,07
209	Április	724 987	211 893	367 942	229 895	5 475 134	59,87
209	Március	729 891	214 580	354 251	250 467	5 209 894	58,64
209	Február	763 679	223 889	378 702	260 148	5 601 499	62,17
209	Január	867 606	255 775	411 963	323 254	6 022 344	68,79
<b>209</b>	<b>Összesen</b>	<b>9 406 877</b>	<b>2 741 286</b>	<b>4 598 484</b>	<b>3 259 460</b>	<b>70 706 633</b>	<b>756,86</b>



## Összesítő

	Energiafelhasználás (kWh)	Energiafelhasználás (MJ)	Energiafelhasználás (m3)	Energiafelhasználás (kg)	Energiafelhasználás (l)	Primer energiafelhasználás (kWh)	Üvegházhatású gázkibocsátás (tonna CO2)	Energia költség (Ft)	Primer energiafelhasználás %	Üvegházhatású gázkibocsátás %	Energia költség %
Napelem termelés	-	-	x	x	x	-	-	-	0,00%	0,00%	0,00%
Villamos-energia	1 238 132	4 457 276	x	x	x	3 095 331	451,92	49 228 142	67,31%	59,71%	69,62%
Földgáz	1 316 658	4 278 216	125 830	x	x	1 316 658	267,28	16 342 785	28,63%	35,31%	23,11%
Távhő	-	-	x	x	x	-	-	-	0,00%	0,00%	0,00%
Szén (brikett)	-	x	x		x	-	-	-	0,00%	0,00%	0,00%
Fa	-	x	x		x	-	-	-	0,00%	0,00%	0,00%
Fapellet, fabrikett	-	x	x		x	-	-	-	0,00%	0,00%	0,00%
PB gáz	-	-	x		x	-	-	-	0,00%	0,00%	0,00%
Motorbenzin	-	-	x	x		-	-	-	0,00%	0,00%	0,00%
Gázolaj	186 496	671 385	x	x	19 063	186 496	37,66	5 135 706	4,06%	4,98%	7,26%
	2 741 286	9 406 877	125 830			4 598 484	756,86	70 706 633	100%	100%	100%

Földgáz	Fűtőérték 34 MJ/m3
PB gáz	Fűtőérték 46 MJ/kg

	Épület	Tevékenység	Szállítás	Összesen
Villamos-energia	20,00%	80,00%	0,00%	100,00%
Földgáz	100,00%	0,00%	x	100,00%

**Épület**

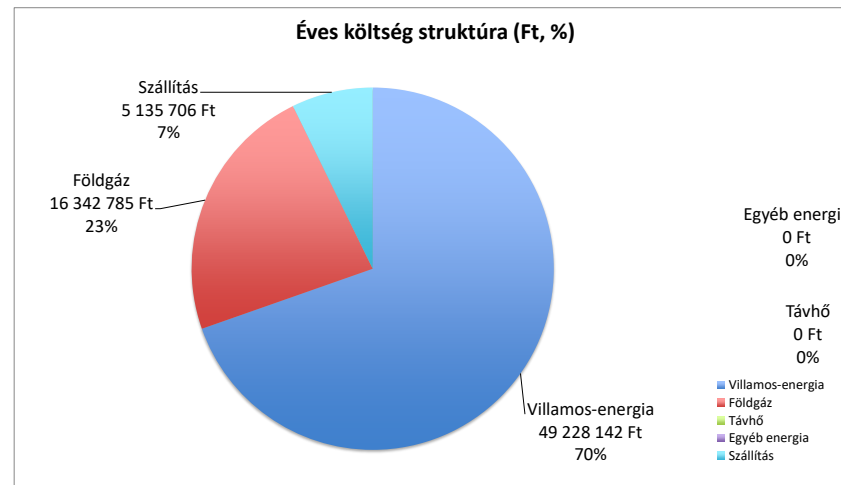
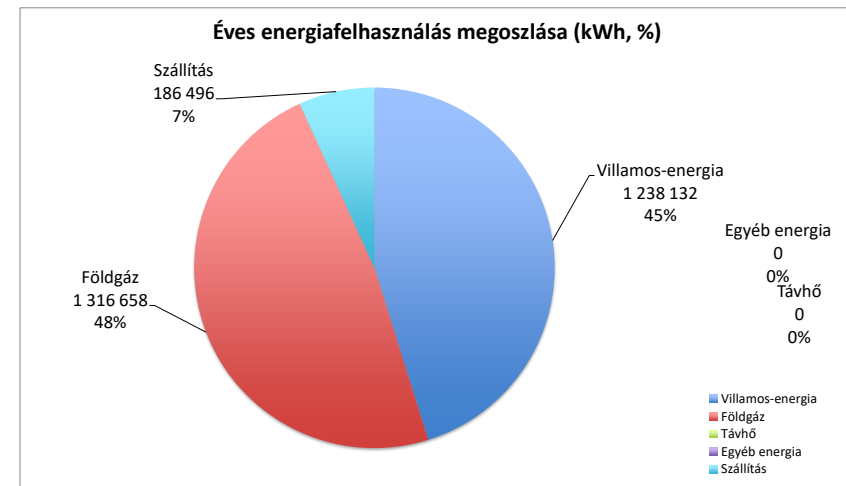
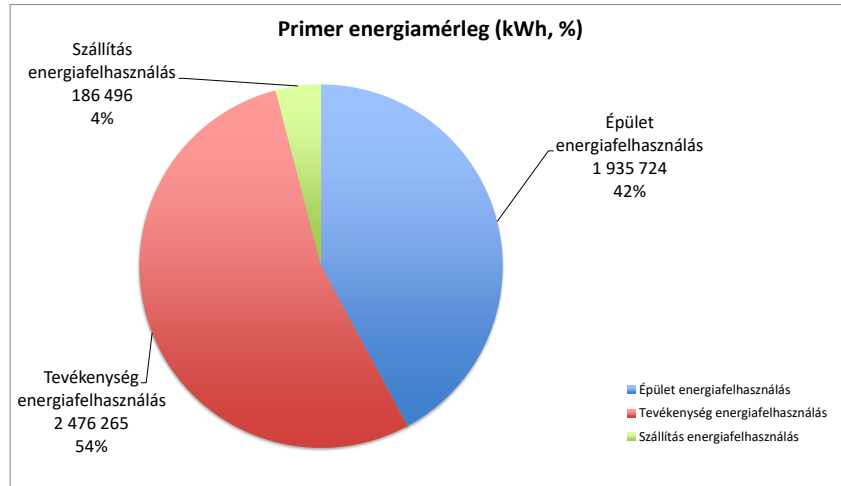
	Energiafelhasználás (kWh)	Energiafelhasználás (MJ)	Energiafelhasználás (m3)	Energiafelhasználás (kg)	Energiafelhasználás (l)	Primer energiafelhasználás (kWh)	Üvegházhatalású gázkibocsátás (tonna CO2)	Energia költség (Ft)	Primer energiafelhasználás %	Üvegházhatalású gázkibocsátás %	Energia költség %
Napelem termelés	-	-	x	x	x	-	-	-	0,00%	0,00%	0,00%
Villamos-energia	247 626	891 455	x	x	x	619 066	90,38	9 845 628	13,46%	11,94%	13,92%
Földgáz	1 316 658	4 278 216	125 830	x	x	1 316 658	267,28	16 342 785	28,63%	35,31%	23,11%
Távhő	-	-	x	x	x	-	-	-	0,00%	0,00%	0,00%
Szén (brikett)	-	x	x	-	x	-	-	-	0,00%	0,00%	0,00%
Fa	-	x	x	-	x	-	-	-	0,00%	0,00%	0,00%
Fapellet, fabrikett	-	x	x	-	x	-	-	-	0,00%	0,00%	0,00%
PB gáz	-	x	x	-	x	-	-	-	0,00%	0,00%	0,00%
Motorbenzin	x	x	x	x	x	-	-	-	0,00%	0,00%	0,00%
Gázolaj	x	x	x	x	x	-	-	-	0,00%	0,00%	0,00%
	1 564 284	5 169 671				1 935 724	357,67	26 188 414	42,09%	47,26%	37,04%

**Tevékenység**

	Energiafelhasználás (kWh)	Energiafelhasználás (MJ)	Energiafelhasználás (m3)	Energiafelhasználás (kg)	Energiafelhasználás (l)	Primer energiafelhasználás (kWh)	Üvegházhatalású gázkibocsátás (tonna CO2)	Energia költség (Ft)	Primer energiafelhasználás %	Üvegházhatalású gázkibocsátás %	Energia költség %
Napelem termelés	-	-	x	x	x	-	-	-	0,00%	0,00%	0,00%
Villamos-energia	990 506	3 565 821	x	x	x	2 476 265	361,53	39 382 514	53,85%	47,77%	55,70%
Földgáz	-	-	-	x	x	-	-	-	0,00%	0,00%	0,00%
Távhő	-	-	x	x	x	-	-	-	0,00%	0,00%	0,00%
Szén (brikett)	x	x	x	x	x	-	-	-	0,00%	0,00%	0,00%
Fa	x	x	x	x	x	-	-	-	0,00%	0,00%	0,00%
Fapellet, fabrikett	x	x	x	x	x	-	-	-	0,00%	0,00%	0,00%
PB gáz	x	x	x	x	x	-	-	-	0,00%	0,00%	0,00%
Motorbenzin	x	x	x	x	x	-	-	-	0,00%	0,00%	0,00%
Gázolaj	x	x	x	x	x	-	-	-	0,00%	0,00%	0,00%
	990 506	3 565 821				2 476 265	361,53	39 382 514	53,85%	47,77%	55,70%

**Szállítás**

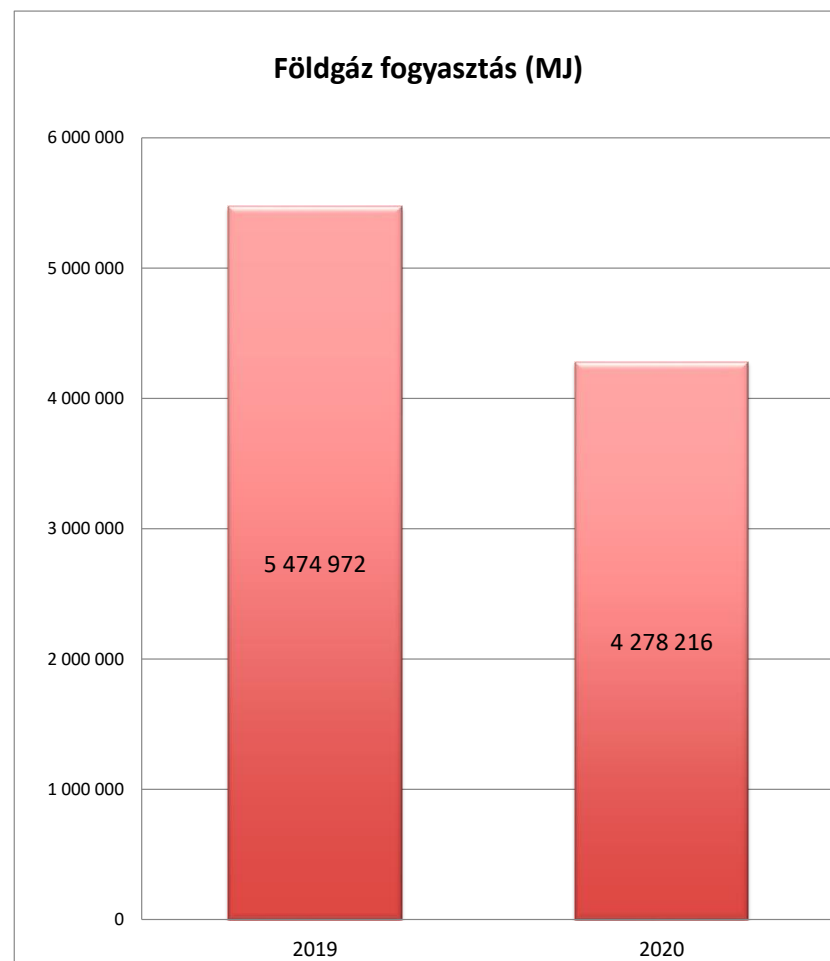
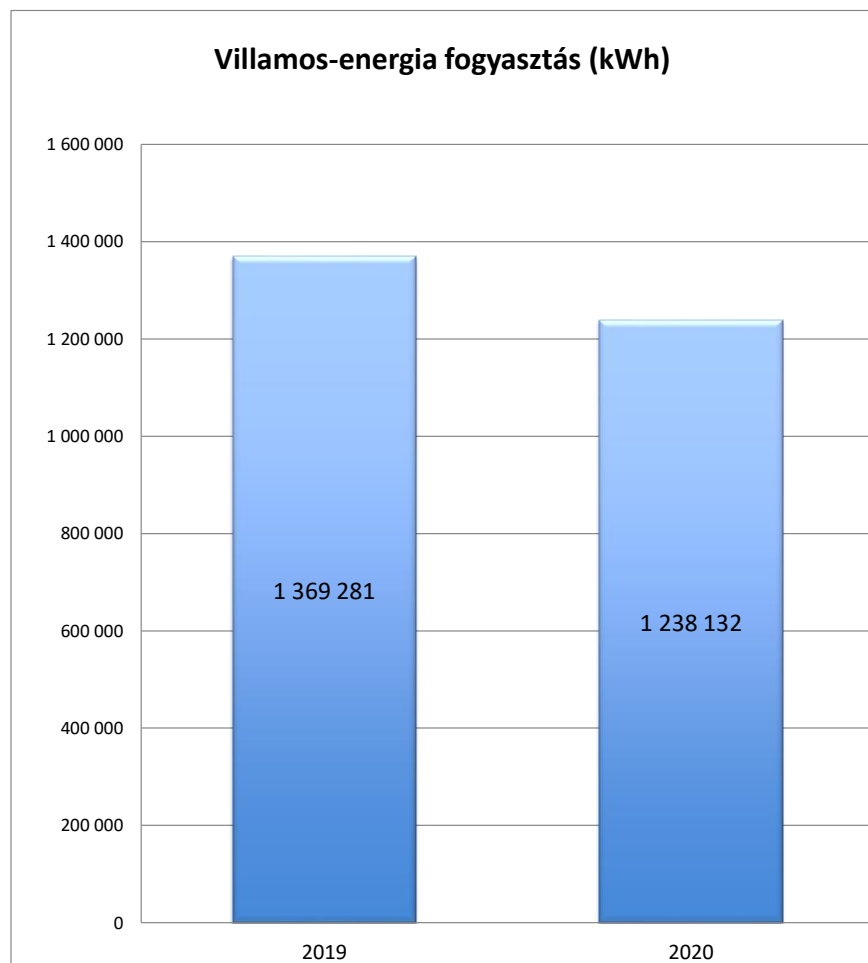
	Energiafelhasználás (kWh)	Energiafelhasználás (MJ)	Energiafelhasználás (m3)	Energiafelhasználás (kg)	Energiafelhasználás (l)	Primer energiafelhasználás (kWh)	Üvegházhatalású gázkibocsátás (tonna CO2)	Energia költség (Ft)	Primer energiafelhasználás %	Üvegházhatalású gázkibocsátás %	Energia költség %
Napelem termelés	-	-	x	x	x	-	-	-	0,00%	0,00%	0,00%
Villamos-energia	-	-	x	x	x	-	-	-	0,00%	0,00%	0,00%
Földgáz	x	x	x	x	x	-	-	-	0,00%	0,00%	0,00%
Távhő	x	x	x	x	x	-	-	-	0,00%	0,00%	0,00%
Szén (brikett)	x	x	x	x	x	-	-	-	0,00%	0,00%	0,00%
Fa	x	x	x	x	x	-	-	-	0,00%	0,00%	0,00%
Fapellet, fabrikett	x	x	x	x	x	-	-	-	0,00%	0,00%	0,00%
PB gáz	x	x	x	x	x	-	-	-	0,00%	0,00%	0,00%
Motorbenzin	-	-	x	x	-	-	-	-	0,00%	0,00%	0,00%
Gázolaj	186 496	671 385	x	x	19 063	186 496	37,66	5 135 706	4,06%	4,98%	7,26%
	186 496	671 385				186 496	37,66	5 135 706	4,06%	4,98%	7,26%





## Időarányos energiafogyasztás az előző év azonos időszakához képest

január - december hó





EB azonosító	Telephely címe	Beruházás megnevezése	Megvalósulás, üzembehelyezés	2020-ban várható megtakarítás				Várható éves megtakarítás					
				kWh	MJ	m3	Ft	kWh/év	MJ/év	m3/év	Ft/év	CO2 t/év	
		Világítás csere		-			-						-
	<b>Összesen</b>			-			-						-

**Fűtés csere**

EB azonosító	Telephely címe	Beruházás megnevezése	Megvalósulás, üzembehelyezés	2020-ban várható megtakarítás				Várható éves megtakarítás					
				kWh	MJ	m3	Ft	kWh/év	MJ/év	m3/év	Ft/év	CO2 t/év	
		Kazán csere		-	-	-	-						-
	<b>Összesen</b>			-	-	-	-						-

**Klíma csere**

EB azonosító	Telephely címe	Beruházás megnevezése	Megvalósulás, üzembehelyezés	2020-ban várható megtakarítás				Várható éves megtakarítás					
				kWh	MJ	m3	Ft	kWh/év	MJ/év	m3/év	Ft/év	CO2 t/év	
		Klíma csere		-			-						-
	<b>Összesen</b>			-			-						-

**Hűtő csere**

EB azonosító	Telephely címe	Beruházás megnevezése	Megvalósulás, üzembehelyezés	2020-ban várható megtakarítás				Várható éves megtakarítás					
				kWh	MJ	m3	Ft	kWh/év	MJ/év	m3/év	Ft/év	CO2 t/év	
		Hűtőgép csere		-	-	-	-						-
	<b>Összesen</b>			-			-						-

**Nyílászáró csere**

EB azonosító	Telephely címe	Beruházás megnevezése	Megvalósulás, üzembehelyezés	2020-ban várható megtakarítás				Várható éves megtakarítás					
				kWh	MJ	m3	Ft	kWh/év	MJ/év	m3/év	Ft/év	CO2 t/év	
		Nyílászáró csere		-	-		-						-
	<b>Összesen</b>			-	-	-	-						-

**Szigetelés**

EB azonosító	Telephely címe	Beruházás megnevezése	Megvalósulás, üzembehelyezés	2020-ban várható megtakarítás				Várható éves megtakarítás					
				kWh	MJ	m3	Ft	kWh/év	MJ/év	m3/év	Ft/év	CO2 t/év	
		Szigetelés		-	-	-	-						-
	<b>Összesen</b>			-	-	-	-	-	-	-	-	-	-

**Napelemes rendszer**

EB azonosító	Telephely címe	Beruházás megnevezése	Megvalósulás, üzembehelyezés	2020-ban várható megtakarítás				Várható éves megtakarítás					
				kWh	MJ	m3	Ft	kWh/év	MJ/év	m3/év	Ft/év	CO2 t/év	
		Napelem telepítés		-	-	-	-						-
	<b>Összesen</b>			-	-	-	-	-	-	-	-	-	-

A.  
Intézkedés  
megnevezése

B.  
Megvalósítási  
költség  
[ezer Ft]

C.  
Energiaköltség  
megtakarítás  
[ezer Ft/év]

D. E.  
gyéb költségtérülési idő  
negtakarítá [év]  
[ezer Ft/év]

1	Világításkorszerűsítés	0	0	0	0,0
2	Kazáncsere	0	0	0	0,0
3	Klímaberendezések cseréje	0	0	0	0,0
4	Hűtőgépek cseréje	0	0	0	0,0
5	Nyílászáró csere	0	0	0	0,0
6	Hőszigetelés	0	0	0	0,0
7	Napelemes rendszer	0	0	0	0,0

**ÖSSZESEN**

0	0	0
---	---	---